

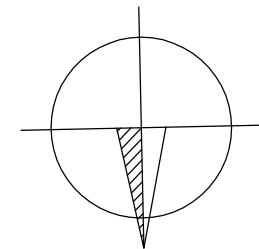
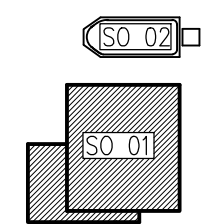
VÝPIS STROPNÍCH DÍLCŮ:

OZN.	OZNAČENÍ	OZNAČENÍ – VEL.	KS
T1	STROPNÍ NOSNIKY POT 525	160X190X5250	31
T2	STROPNÍ NOSNIKY POT 475	160X190X4750	1
B1	MIKO 19/62.5 PTH	625X190X250	518
B2	MIKO 19/50 PTH	500X190X250	80


- Ⓛ1 ROZNAŠECÍ DESKA TL 60 MM, BETON C 16/20
Ⓛ2 ROZNAŠECÍ DESKA TL 60 MM, BETON C 16/20
Ⓛ1 ZTUŽUJÍCÍ VĚNEC 250/250
Ⓛ2 ZTUŽUJÍCÍ VĚNEC 180/250

LEGENDA MATERIÁLŮ:

- ŽELEZOBETON – BETON C20/25, VÝZTUŽ B500 B
TEPELNÁ IZOLACE ESP 150S – TL 150 mm



0,000 = 336,00 m n.m., B.p.v. / SOUŘADNICOVÝ SYSTÉM S-JTSK

DRUH PRÁCE	BAKALÁŘSKÁ PRÁCE		 <div>VYSOKÉ UČENÍ TECHNICKÉ V BRNĚ FAKULTA STAVEBNÍ ÚSTAV POZEMNÍHO STAVITELSTVÍ</div>	
VYPRACOVAL	Kateřina Jedličková			
KONTROLOVAL	Ing. Miroslav Spáčil, CSc			
STAVEBNÍK	Eva a Adam Dvořákoví, Doubravník 50, 592 61			
MÍSTO STAVBY	k.ú. Doubravník, parc. č. 460/8			
NÁZEV STAVBY	RODINNÝ DŮM			
STAVEBNÍ OBJEKT	SO 01 RODINNÝ DŮM		FORMÁT	POČET A4
ČÁST	D.1.2 STAVEBNÉ KONSTRUKČNÍ ŘEŠENÍ		DATUM	05/2014
OBSAH:	STROP NAD 2.NP		STUPEŇ PD	DPS
			MEŘÍTKO	Č. VÝKRESU
			1:50	D.1.2.03